


# Anleitung für den Livestream zur Bürgerversammlung am 18.07.2022

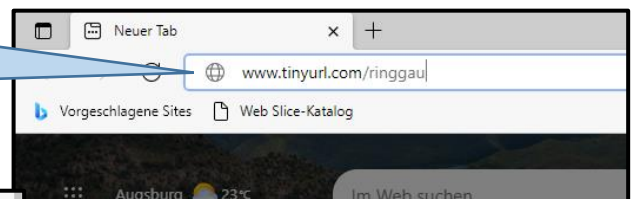
Um unserer Verantwortung bei diesen hohen Infektionszahlen gerecht zu werden, bieten wir Ihnen die Möglichkeit, bequem und sicher von zuhause aus an der Bürgerversammlung teilzunehmen. Sie benötigen hierfür lediglich einen PC / Laptop mit Lautsprecher oder ein Tablet (Android oder Apple); Mikrofon und/oder Kamera sind nicht notwendig.

## Einrichtung an einem PC oder Laptop (mit dem Betriebssystem Windows)



1. Öffnen Sie einen beliebigen Webbrowser.

2. Geben Sie den Link in die Adresszeile ein:  
**www.tinyurl.com/ringgau**



Klicken Sie in der Eingabeaufforderung auf **Webex öffnen**.  
Wenn die Eingabeaufforderung nicht angezeigt wird, klicken Sie stattdessen auf **Meeting starten**.

Meeting starten

Sie haben kein Webex? [Laden Sie es jetzt herunter](#).  
Sie haben Probleme mit der App? [Treten Sie über Ihren Browser bei](#).

3. Klicken Sie auf die Zeile  
„Treten Sie über Ihren Browser ein“.

4. Tippen Sie Ihren **Namen** und Ihre **E-Mail-Adresse** ein. Klicken Sie auf „Weiter“.  
(Wenn Sie keine besitzen, geben Sie *test@test.de* stattdessen ein.)

Geben Sie Ihre Daten ein

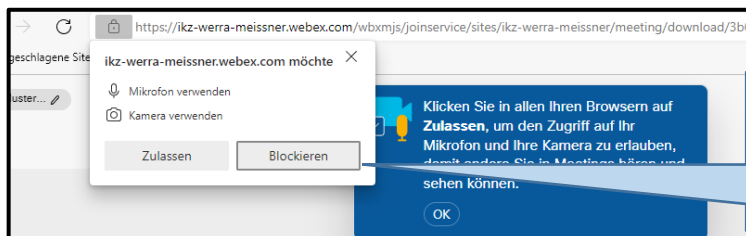
Name  
Karl Mustermann

E-Mail-Adresse  
test@test.de

Weiter

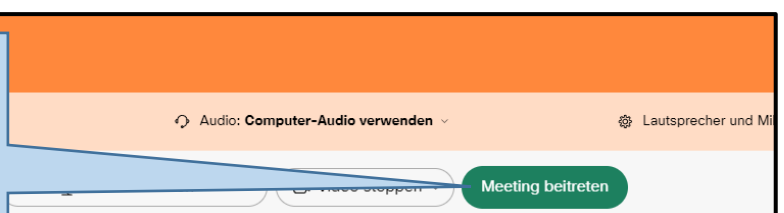
Sie haben bereits ein Konto? [Anmelden](#)

Weitere Methoden zum Anmelden



5. Eventuelle Meldungen durch Klicken auf „Zulassen“ oder „Blockieren“ sowie auf „OK“ beseitigen.

6. Klicken Sie abschließend auf „**Meeting beitreten**“. Sie haben es geschafft!  
Spätestens ab 19 Uhr beginnt der Livestream.



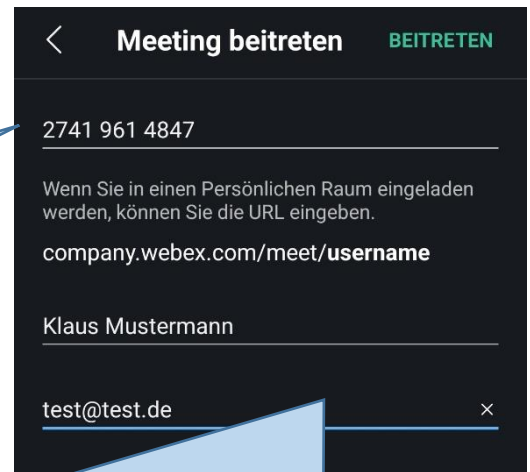
## Einrichtung an einem Tablet oder Smartphone (Apple und Android)

1. Öffnen Sie den Apple AppStore bzw. den Google PlayStore.  
Installieren Sie das Programm Webex Meetings.

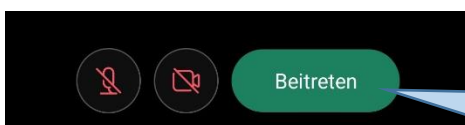


2. Bestätigen Sie die folgenden Meldungen durch Anklicken von „**Annehmen**“ und „**Ok**“, bis Sie die Schaltfläche „**Meeting beitreten**“ sehen. Drücken Sie diese.

3. Geben Sie die Meeting-Nummer ein:  
**2741 961 4847**



4. Tragen Sie Ihren **Namen** und Ihre **E-Mail-Adresse** ein. Klicken Sie auf „**Beitreten**“.  
(Wenn Sie keine E-Mail-Adresse besitzen, geben Sie *test@test.de* stattdessen ein.)



5. Eventuell müssen Sie sich erneut durch ein Menü klicken, bis Sie das Feld „**Beitreten**“ sehen. Klicken Sie auf dieses Feld.

6. Geben Sie das Meeting-Passwort ein:  
**Ringgau**  
Nach dem Klicken auf „**Ok**“ haben Sie es geschafft. Spätestens ab 19 Uhr beginnt der Livestream.



Bitte denken Sie daran, die Lautstärke Ihrer Lautsprecherboxen bzw. Ihres Tablets oder Smartphones richtig einzustellen, damit Sie die Vorträge gut hören können.